

Information till nya användare av Kompetensportalen

Hej och välkommen till Region Sörmland!

Som medarbetare, konsult och/eller student har du tillgång till vår Kompetensportal.

Kompetensportalen är ett verktyg som du kommer åt via INSIDAN som är Region Sörmlands interna hemsida. Är du inte uppkopplad på dator med tillgång till INSIDAN finns inloggningslänk till Kompetensportalen på vår Samverkanswebb.

<https://samverkan.regionsormland.se/utbildning-och-forskning/e-utbildningar>

Ditt användarnamn i Kompetensportalen är ditt HSAID. HSAID hittar du i ekS (sista 4 tecknen gäller) och på baksidan av ditt E-tjänstekort. Fråga din it-koordinator om du är osäker.

Lösenordet är welcome första gången du loggar in.

I Kompetensportalen finns det några E-kurser som är obligatoriska för alla anställda inom Region Sörmland att genomföra. Andra kurser är obligatoriska för dig beroende på var du jobbar och vad du jobbar som. Det finns dessutom en hel utbildningskatalog där du kan ta del av kurser som kan vara till nytta för dig i din yrkesutövning.

Om du stöter på problem eller om det är något du undrar över är epostadressen till vår support support.kompetensportalen@regionsormland.se

Hur jag hittar mina obligatoriska utbildningar i Kompetensportalen:

Välkommen till Kompetensportalen

Sök i Utbildningskatalogen via



Min plan
Här hittar du "Min plan" där dina aktiviteter kring utbildning, medarbetarsamtal, kompetenser och mål finns beskrivna, lite beroende på om du startat med aktiviteten. Det är också här du startar dina obligatoriska e-utbildningar, skriver i ditt medarbetarsamtal mm.



Instruktioner och länkar för mig som medarbetare
Här hittar du användarinstruktioner och användbara länkar. Du kan här också hitta en beskrivning av "Min plan"

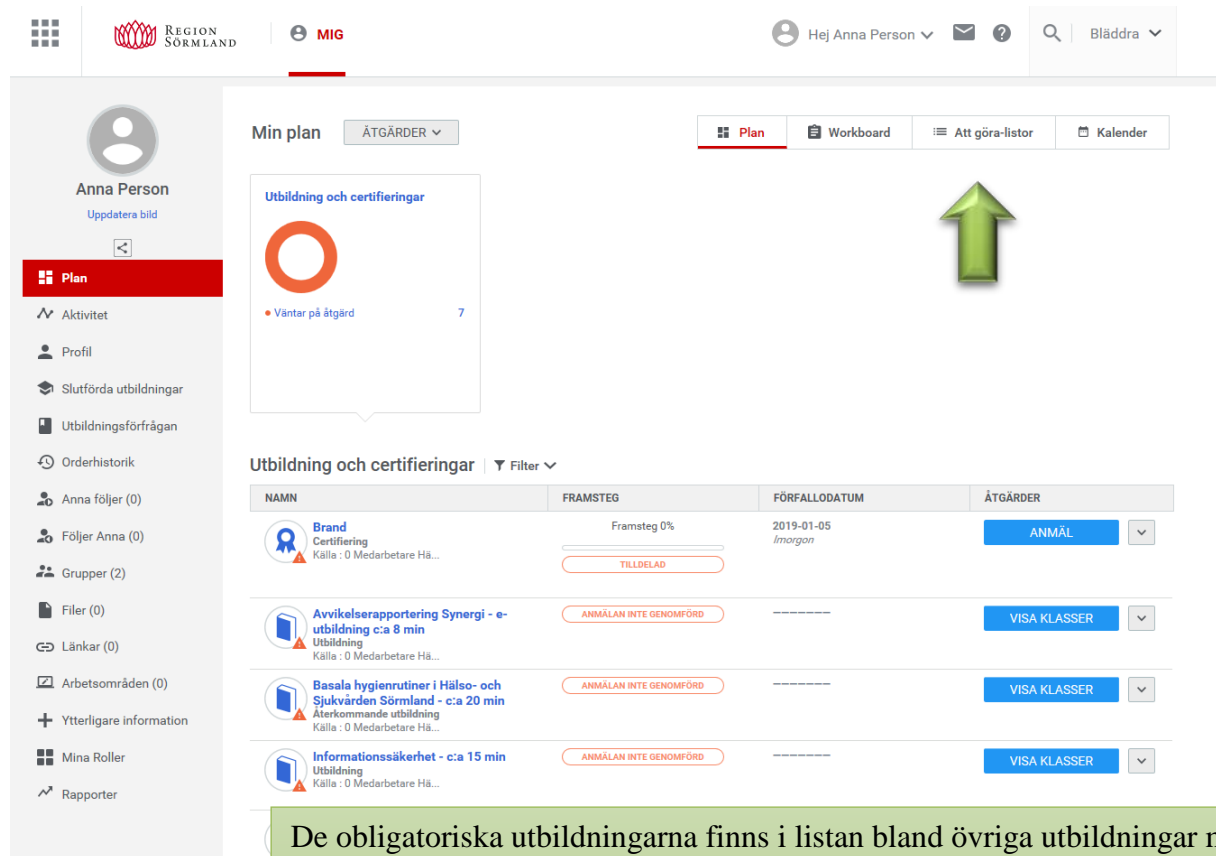


Instruktioner och länkar för mig som chef
Här finns användarinstruktioner och användbara länkar för dig som chef. Bland annat en länk till chef- och ledarakademin.



Region Sörmlands kompetensförsörjningsmodell
Här hittar du information och användarstöd till den kompetensförsörjningsmodell som är under införande. Genom att tydliggöra kopplingen mellan verksamhetens uppdrag och aktuellt kompetensbehov är modellen ett stöd i planering av kort och långsiktig kompetensutveckling.

Börja med att klicka in på Min plan.



The screenshot shows the user interface for 'Min plan' (My plan) in the Competence Portal. The user is logged in as Anna Person. The page displays a summary of training and certifications, with a green arrow pointing to the 'Utbildning och certifieringar' section. Below this, a table lists various training courses, some of which are marked as mandatory with a red triangle icon.

NAMN	FRAMSTEG	FÖRFALLODATUM	ÅTGÄRDER
Brand Certifiering Källa: 0 Medarbetare Hä...	Framsteg 0% 	2019-01-05 <i>Imorgon</i>	ANMÄL
Avvikelsesrapportering Synergi - e-utbildning c:a 8 min Utbildning Källa: 0 Medarbetare Hä...	ANMÄLAN INTE GENOMFÖRD	-----	VISA KLASSER
Basala hygienrutiner i Hälso- och Sjukvården Sörmland - c:a 20 min Återkommande utbildning Källa: 0 Medarbetare Hä...	ANMÄLAN INTE GENOMFÖRD	-----	VISA KLASSER
Informationssäkerhet - c:a 15 min Utbildning Källa: 0 Medarbetare Hä...	ANMÄLAN INTE GENOMFÖRD	-----	VISA KLASSER

De obligatoriska utbildningarna finns i listan bland övriga utbildningar men är markerade med ett . För att plocka ut en lista bara med de obligatoriska klickar du på valet Att-göra-Listor upp till höger på sidan.

Min plan

NY ATT GÖRA-LISTA

Plan

Workboard

Att göra-listor

Kalender

ATT GÖRA-LISTOR TILLDELADE TILL MIG

ATT GÖRA-LISTOR SOM JAG HAR UNDER UPSIKT

Visa slutförda/arkiverade att göra-listor

ATT GÖRA-LISTOR

FÖRFALLODATUM

Obligatoriska objekt

1-1 av 1

I fliken Att-Göra-Listor klickar du sedan på Obligatoriska objekt.








Obligatoriska objekt

Systemet har skapat en lista som innehåller alla obli

Fler åtgärder ▾

AKTIV ATT GÖRA-LISTA
(7 OBJEKT)

Visa filter ▾

OBJEKT	MÅLDATUM	FRAMSTEG	ÅTGÄRDER
 Brand Certifiering Källa : 0 Medarbetare Hä...	2019-01-05 <i>Imorgon</i>	Framsteg 0% <div style="border: 1px solid #ccc; width: 100px; height: 10px; margin-top: 5px;"></div>	ANMÄL <input type="button" value="v"/> TILLDELADE
 Avvikelsesrapportering Sy... Utbildning Källa : 0 Medarbetare Hä...	-----	ANMÄLAN INTE GENOMFÖRD	VISA KLASSER
 Basala hygienrutiner ... Återkommande utbildning Källa : 0 Medarbetare Hä...	-----	ANMÄLAN INTE GENOMFÖRD	VISA KLASSER
 Informationssäkerhet - o:a 1... Utbildning Källa : 0 Medarbetare Hä...	-----	ANMÄLAN INTE GENOMFÖRD	VISA KLASSER
 Informationssäkerhet i vård... Utbildning Källa : 0 Medarbetare Hä...	-----	ANMÄLAN INTE GENOMFÖRD	VISA KLASSER
 Miljöutbildning för hälso- o... Utbildning Källa : 0 Medarbetare Hä...	-----	ANMÄLAN INTE GENOMFÖRD	VISA KLASSER
 Vuxen-HLR med hjärtsta... Återkommande utbildning Versio Källa : 0 Medarbetare Hä...	-----	ANMÄLAN INTE GENOMFÖRD	VISA KLASSER

Du har nu öppnat upp en lista på de obligatoriska utbildningar som gäller just för dig. Härifrån kan du starta e-kurser, anmäla dig till lärarledda kurser – allt beroende på vad som är tilldelat. Tänk på att det är olika kurser beroende på var du jobbar och vad du jobbar som så kollega med annan titel på arbetsplatsen kanske har ett annat utbud.